




<p>Рассмотрено: на заседании школьного метапедметного объединения учителей  /Гресь Н.И./ Протокол № 1 от «30» августа 2024 г.</p>	<p>Принято: Педагогическим Советом Протокол № 1 от «30» августа 2024 г.</p>	<p>Утверждено: Приказ № 70 – Од от 30.09.2024 г. Директор  /Н.С.Храмцова/ </p>
---	--	---

**Адаптированная рабочая программа по логопедии
для детей с умственной отсталостью
7 класс**

**учитель-логопед
Гейман Е.А.**

2024 – 2025 учебный год

Пояснительная записка

Развитие речи обучающихся характеризуется целым рядом отклонений. Для большинства умственно отсталых школьников типичны запаздывание и замедленный темп развития речи, ограниченный и не соответствующий возрастным нормам активный и пассивный словарь, отклонения в формировании фонетического, фонематического и грамматического строя. Обучение по коррекционным программам оказывает решающее воздействие на психическое развитие умственно отсталых детей. Под влиянием его происходит как общее, так и речевое развитие обучающихся: увеличивается и уточняется словарь, совершенствуется умение пользоваться уже имеющимися грамматическими формами и происходит овладение новыми, уточняется звуковой состав слова, развиваются навыки звукового анализа и синтеза. Нарушения устной речи еще более усугубляют недоразвитие познавательной деятельности умственно отсталых обучающихся, затрудняют процесс овладения грамотой и в большинстве случаев ведут к нарушениям письменной речи.

Поэтому важное место в процессе коррекции нарушений развития умственно отсталого ребенка занимает логопедическая работа.

Своевременное и целенаправленное устранение нарушений речи способствует развитию мыслительной деятельности, усвоению школьной программы, социальной адаптации учащихся. Специфика логопедической работы обусловлена, с одной стороны, характером нарушения высшей нервной деятельности, психопатологическими особенностями умственно отсталого ребенка, с другой – особенностями речевого развития и структурой речевого дефекта.

«Адаптированная рабочая программа по логопедии для детей с умственной отсталостью» разработана на основе документов»:

- Приказа Минобрнауки России от 19.12.2014 N 1599"Об утверждении федерального государственного образовательного стандарта образования обучающихся с умственной отсталостью (интеллектуальными нарушениями)";
- Приказа Минобрнауки России от 19.12.2014 N 1598"Об утверждении федерального государственного образовательного стандарта образования обучающихся с ограниченными возможностями здоровья»;
- САНПИНа 2.4.2.3286-15 от 10 июля 2015 г. N 26 «Санитарно-эпидемиологические требования к условиям и организации обучения и воспитания в организациях, осуществляющих образовательную деятельность по адаптированным основным общеобразовательным программам для обучающихся с ограниченными возможностями здоровья.»;
- Адаптированная основная общеобразовательная программа образования обучающихся с умственной отсталостью;
- учебного плана образовательного учреждения.

Общее количество часов составляет 68 часов в год (2 раза в неделю).

Методологические и теоретические основы программы.

Как и любая программа, «Программа логопедических занятий для учащихся VIII вида» имеет под собой методологические и теоретические основания. В качестве одного из таких оснований могут выступать **принципы**, определяющие построение, реализацию программы и организацию работы по ней:

- *гуманизма* – вера возможности ребёнка, субъективного, позитивного подхода;
- *системности* – рассмотрения ребёнка как целостного, качественного своеобразного, динамично развивающегося субъекта; рассмотрение его речевых нарушений во взаимосвязи с другими сторонами психического развития;
- *реалистичности* – учёта реальных возможностей ребёнка и ситуации, единства диагностики и коррекционно-развивающей работы;

- *деятельностного подхода* - опоры коррекционно-развивающей работы на ведущий вид деятельности, свойственный возрасту;
- *индивидуально-дифференцированного подхода* - изменение содержания, форм и способов коррекционно-развивающей работы в зависимости от индивидуальных особенностей ребёнка, целей работы;
- *системного подхода* – взаимосвязь коррекционно-развивающих действий на звукопроизношение, фонематические процессы, лексику и грамматический строй речи.

Не менее важными методологическими основами и теоретическими предпосылками для создания данной программы явились зарекомендовавшие себя в науке разработки научных представлений о различных формах речевых нарушений и создание эффективных методик их преодоления Р.Е. Левиной, Р.И. Лалаевой, Ф.А. Рау и др., которые базируются на учении Л.С. Выготского, А.Р. Лурии и А.А. Леонтьева о сложной структуре речевой деятельности. Учитывая специфику образовательного процесса в VIII вида, где обучаются дети, имеющие дефект интеллектуального развития, при создании использовались материалы исследований в сфере дефектологии и психологии С. Я. Рубинштейн, М.С Певзнер.

Цели и задачи программы.

Цель программы – коррекция дефектов устной и письменной речи учащихся, способствующей успешной адаптации в учебной деятельности и дальнейшей социализации детей логопатов.

Основные задачи программы:

1. Создать условия для формирования правильного звукопроизношения и закрепление его на словесном материале исходя из индивидуальных особенностей учащихся.
2. Развивать артикуляционную моторику, фонематические процессы, грамматический строй речи через коррекцию дефектов устной и письменной речи.

3. Обогащать и активировать словарный запас детей, развивать коммуникативные навыки посредством повышения уровня общего речевого развития детей.
4. Создать условия для коррекции и развития познавательной деятельности учащихся (общеинтеллектуальных умений, учебных навыков, слухового и зрительного восприятия, памяти, внимания, фонематического слуха) и общей координации движений, мелкой моторики.

Используемые технологии:

- информационные;
- объяснительно-иллюстративные;
- здоровье - сберегающие;
- личностно-ориентированные;
- компьютерные технологии («БОС», «Дельфа-142»)

Основные методы организации реабилитационного процесса:

Для достижения поставленной цели и реализации задач реабилитационного процесса используются следующие методы обучения:

- наглядный;
- наглядно-слуховой прием;
- наглядно-зрительный прием;
- словесный;
- практический.

Организация работы по программе.

Коррекция нарушений речи учащихся с умственной отсталостью требует организации специальной логопедической работы.

Учитель-логопед комплектует группы по признаку однородности речевого нарушения по возможности, из обучающихся одного или двух параллельных классов. Наполняемость групп для логопедических занятий 2-4 обучающихся.

На коррекционные логопедические занятия по расписанию отводятся часы в первую половину дня. Основной формой являются групповые занятия. На занятия с группой обучающихся отводится, как правило, 20 – 25 минут.

Содержание рабочей программы.

Нарушения речи у умственно отсталых детей носят системный характер, они затрагивают как фонетико-фонематическую, так и лексико-грамматическую стороны речи. Поэтому логопедическое воздействие направлено на речевую систему в целом, а не только на какой-то один изолированный дефект. Кроме того, весь процесс логопедической работы направлен на формирование мыслительных операций анализа, синтеза, сравнения, абстрагирования, обобщения. Особенности логопедической работы являются максимальное включение анализаторов и использование максимальной и разнообразной наглядности.

Содержание логопедической работы находится в соответствии с программой обучения грамоте и изучения родного языка. При этом цели и задачи логопедической работы (практическое овладение языком) иные, чем цели и задачи уроков русского языка (осознание и анализ языковых явлений).

В связи с тем, что старые условно – рефлекторные связи у умственно отсталых детей очень консервативны, необходимо тщательно отрабатывать этапы закрепления правильных речевых навыков. Частая повторяемость логопедических упражнений, но с включением элементов новизны по содержанию и по форме, характерна для логопедической работы. Учитывая быструю утомляемость умственно отсталых детей, необходимо проводить частую смену видов деятельности, переключения ребенка с одной формы работы на другую. Так как нарушения речи у умственно отсталых детей носят стойкий характер, логопедическая работа осуществляется в более длительные сроки, чем работа с детьми в общеобразовательной массовой школе.

Количество часов, указанных в программе примерное и может варьироваться в зависимости от речевого дефекта и степени усвоения материала детьми.

В структуру занятия могут входить:

- упражнения для развития артикуляционной моторики;
- дыхательная гимнастика;

- коррекция произношения, автоматизация и дифференциация звуков;
- формирование фонематических процессов;
- работа со словами, звуко-слоговой анализ слов;
- работа над предложением, текстом;
- обогащение и активизация словарного запаса.

Данная программа построена по циклическому принципу и предполагает повторение лексической тематики в каждом классе, на более высоком уровне: усложняется речевой материал, формы звукового анализа и синтеза.

Логопед проводит работу в тесной связи с учителями, воспитателями, родителями, психологом, медицинским персоналом школы и большое внимание уделяет работе по пропаганде логопедических знаний.

Данная программа разработана с учетом последовательной поэтапной коррекции всех компонентов речевой деятельности.

Программа состоит из следующих разделов:

- 1) коррекция фонематических процессов;
- 2) коррекционная работа на лексическом уровне;
- 3) коррекционная работа на синтаксическом уровне;
- 4) совершенствование связной речи.

7 класс - (2 часа в неделю)

Коррекция нарушений чтения и письма.

Коррекционная работа на лексическом уровне, восполнение лексических средств языка

1.Обследование учащихся.

2.Повторение изученного в 6 классе:

- развитие языкового анализа и синтеза;
- формирование фонематического восприятия (дифференциация фонем);
- устранение оптической дислексии и дисграфии;
- устранение семантической дислексии;

Практическое овладение навыками образования слов при помощи суффиксов и адекватного их употребления, образование имен

существительных, и прилагательных, дифференциация возвратных и невозвратных глаголов.

Коррекционная работа на синтаксическом уровне

- развитие языкового анализа и синтеза;
- устранение оптической дислексии и дисграфии;
- устранение семантической дислексии, образование слов при помощи приставок и суффиксов;
- корень слова, родственные слова.

Овладение навыком подбора многозначных слов, антонимов, синонимов и способов их употребления.

Понятие о предлогах и способах их использования, дифференциация предлогов и приставок. Предлоги: В, НА, ПОД, ИЗ-ПОД, С, ИЗ, ЗА, ИЗ-ЗА, ПЕРЕД, МЕЖДУ, ВОЗЛЕ, ОКОЛО, К, ОТ, ПО.

Практическое усвоение словосочетаний. Словосочетание и предложение. Согласование слов в числе. Согласование слов в роде.

Словосочетания, образованные по способу управления (винительный падеж, родительный падеж, дательный падеж, предложный падеж, творительный падеж). Закрепление падежных форм.

Совершенствование связной речи.

Основные требования к знаниям и умениям учащихся.

7 класс

Планируемые результаты	
Минимальные	Базовые
1 год	
<ul style="list-style-type: none">• различение гласных и согласных звуков и букв;• ударных и безударных согласных звуков;• оппозиционных согласных по звонкости-глухости, твердости-мягкости;• деление слов на слоги для переноса;	<ul style="list-style-type: none">• различение звуков и букв; характеристика гласных и согласных звуков с опорой на образец и опорную схему;• списывание рукописного и печатного текста целыми словами с орфографическим проговариванием;

<p>списывание по слогам и целыми словами с рукописного и печатного текста с орфографическим проговариванием;</p> <ul style="list-style-type: none"> • запись под диктовку слов и коротких предложений (2-4 слова) с изученными орфограммами; • обозначение мягкости и твердости согласных звуков на письме гласными буквами и буквой Ъ • дифференциация и подбор слов, обозначающих предметы, действия, признаки; • составление предложений, восстановление в них нарушенного порядка слов с ориентацией на серию сюжетных картинок; 	<ul style="list-style-type: none"> • запись под диктовку текста, включающего слова с изученными орфограммами (30-35 слов); • дифференциация и подбор слов различных категорий по вопросу и грамматическому значению (название предметов, действий и признаков предметов); • составление и распространение предложений, установление связи между словами с помощью учителя, • постановка знаков препинания в конце предложения (точка, вопросительный и восклицательный знак); • деление текста на предложения; выделение темы текста (о чём идет речь), выбор одного заголовка из нескольких, подходящего по смыслу
--	--

Учащиеся должны уметь:

- различать гласные I и II ряда,
- дифференцировать звонкие и глухие согласные на слух и на письме,
- различать гласные и согласные,
- строить правильно предложения,
- находить главные второстепенные члены предложения,
- составлять рассказ (по картине, по серии сюжетных картин и т.д.).

Учащиеся должны знать:

- алфавит;
- падежи и вопросы к ним;
- что такое имя существительное, имя прилагательное (вопросы к ним);
- что такое глагол;
- что такое личное местоимение (уметь их употреблять).

Качество речевого развития обучающихся определяются мониторингом, состоящим из диагностики следующих параметров:

- Связная речь
- Словарь
- Грамматический строй речи
- Звуковая сторона речи
- Слоговая сторона речи
- фонематические процессы
- Чтение
- Письмо

Мониторинг определяет 5 уровней речевого развития обучающихся с

1. Оптимальный (звуки поставлены, автоматизированы в словах, словосочетаниях и фразовой речи, читает по норме, пишет с минимальным количеством ошибок, которые исправляет самостоятельно или после замечаний учителя).
2. Выше среднего (звуки поставлены, автоматизированы, в речи допускает соскальзывания, читает по норме, пишет и списывает с различных источников, допускает ошибки, которые сам не исправляет)
3. Средний (звуки поставлены, изолированно-автоматизированы, в речи встречаются частые соскальзывания, читает по норме, пишет с ошибками различного характера)
4. Ниже среднего (звуки ставятся с трудом, в речи быстро соскальзывают, требуется дополнительная работа по постановке каждого звука, читает ниже нормы, но прочитанное частично осознает, пишет медленно, с ошибками различного характера)
5. Низкий (звуки ставятся с трудом, в речи автоматизируются трудно, нет никакого контроля со стороны ребенка, к дефектам речи безразличен, читает ниже нормы, прочитанного не осознает, пишет медленно, с ошибками, имеет низкую учебную мотивацию).

7 класс (68 часов)
Содержание рабочей программы
Форма и режим занятий.

Фронтальные занятия – 2 раза в неделю.

Продолжительность – 20 минут.

Каждый конкретный ребёнок будет осваивать данную программу в соответствии со своими возможностями и способностям и в своём темпе продвигаться в речевом развитии.

№	Название раздела, темы логопедического занятия	Задачи	Кол-во часов/ дата	Информационное сопровождение
<i>Обследование.</i>			<i>6 ч.</i>	
1.	Обследование импрессивной речи.	Обследовать речь на уровне понимания слов, предложений, грамматических форм текста.	1 5.09	Индивидуальные карточки с вопросами. Ефименко, Л.Н., Мисаренко, Г.Г. «Организация и методы коррекционной работы логопеда на школьном логопункте». – М., «Просвещение», 2011 г.
2.	Обследование связной речи.	Выявить степень сформированности развернутого, самостоятельного высказывания	1 6.09	Грибова, О.Е. «Технология организации логопедического обследования». –М., « Айрис дидактика», 2007 г.
3.	Обследование словарного запаса.	Обследование словарного запаса.	1 12.09	Индивидуальные карточки с вопросами. Ефименко, Л.Н., Мисаренко, Г.Г. «Организация и методы коррекционной работы логопеда на школьном логопункте». – М., «Просвещение», 2011 г.
4.	Обследование грамматического строя речи.	Выявить правильность построения грамматической структуры предложения.	1 13.09	Грибова, О.Е. «Технология организации логопедического обследования». –М., « Айрис дидактика», 2007 г.
5.	Обследование слоговой структуры слова.	Выявить степень владения слоговой структурой.	1 19.09	Грибова, О.Е. «Технология организации логопедического обследования». –М., « Айрис дидактика», 2007 г.

6.	Обследование чтения и письма	Выявить нарушения чтения и письма.	1 20.09	Индивидуальные карточки с вопросами. Ефименко, Л.Н., Мисаренко, Г.Г. «Организация и методы коррекционной работы логопеда на школьном логопункте». – М., «Просвещение», 2001 г.
Гласные первого и второго ряда.			6 ч.	
7.	Гласные звуки.	Вспомнить гласные первого ряда. Характеристика.	1 26.09	Схемы гласных звуков, картинный материал. Садовникова, И.Н. «Нарушения письменной речи и их преодоление у младших школьников». – М., «Владос», 2015 г.
8.	Гласные второго ряда.	Вспомнить гласные второго ряда, как они образуются.	1 27.09	Картинный материал. Садовникова, И.Н. «Нарушения письменной речи и их преодоление у младших школьников». – М., «Владос», 2015 г.
9.	Безударные гласные.	Показать разницу в звучании одного и того же гласного звука в ударной и безударной позиции.	1 03.10	Карточки с заданиями. Садовникова, И.Н. «Нарушения письменной речи и их преодоление у младших школьников». – М., «Владос», 2015 г.
10.	Дифференциация гласных А-Я.	Развивать фонематический слух, расширять словарный запас.	1 4.10	Карточки с заданиями, картинки по обобщающей теме «Животные и детёныши». Садовникова, И.Н. «Нарушения письменной речи и их преодоление у младших школьников». – М., «Владос», 2015 г.
11.	Дифференциация гласных О-Е.	Вырабатывать дифференциацию о-е в словах, предложении. Совершенствовать грамматические формы речи.	1 10.10	Карточки с заданиями, стихотворный текст, кроссворд. Садовникова, И.Н. «Нарушения письменной речи и их преодоление у младших школьников». – М., «Владос», 2015 г.

12.	Дифференциация гласных У-Ю.	Обогащать лексический запас, развивать фонематический слух.	1 11.10	Задание по карточкам, кроссворд. Садовникова, И.Н. «Нарушения письменной речи и их преодоление у младших школьников». – М., «Владос», 2015 г.
Дифференциация звонких и глухих согласных.			17 ч.	
13.	Дифференциация В-Ф в словах.	Развивать слуховую дифференциацию звуков в-ф. развивать фонематический слух.	1 17.10	Предметные картинки, раздаточные карточки с заданиями, веера букв. Барылкина, Л.П. «Эти трудные согласные». – М., «5 за знания» 2005 г.
14.	Дифференциация В-Ф в предложении.	Закрепить дифференциацию в-ф в словах, предложении.	1 18.10	Карточки с заданиями. Барылкина, Л.П. «Эти трудные согласные». – М., «5 за знания» 2005 г.
15.	Дифференциация З-С в словах.	Развивать умение соотносить звуки з-с с буквами з и с, расширять словарный запас.	1 24.10	Предметные картинки, раздаточные карточки с заданиями, веера букв. Барылкина, Л.П. «Эти трудные согласные». – М., «5 за знания» 2005 г.
16.	Дифференциация З-С в предложении.	Развивать фонематический слух, расширять словарный запас.	1 25.10	Карточки с заданиями. Барылкина, Л.П. «Эти трудные согласные». – М., «5 за знания» 2005 г.
17.	Дифференциация Ж-Ш в словах.	Развивать слуховую дифференциацию звуков ж-ш.	1 7.11	Предметные картинки, раздаточные карточки с заданиями, веера букв. Барылкина, Л.П. «Эти трудные согласные». – М., «5 за знания» 2005 г.
18.	Дифференциация Ж-Ш в предложении.	Совершенствовать грамматический строй речи.	1 8.11	Карточки с заданиями. Барылкина, Л.П. «Эти трудные согласные». – М., «5 за знания» 2005 г.
19.	Дифференциация Б-П в словах.	Развивать слуховую дифференциацию звуков б-п.	1 14.11	Предметные картинки, раздаточные карточки с заданиями. Барылкина, Л.П. «Эти трудные согласные». – М., «5 за знания» 2005 г.

20.	Дифференциация Б-П в предложении.	Развивать фонематическое восприятие. Обогащать словарный запас и грамматические формы речи.	1 15.11	Карточки с заданиями. Барылкина, Л.П. «Эти трудные согласные». – М., « 5 за знания» 2005 г.
21.	Дифференциация Д-Т в словах.	Развивать умение соотносить звуки д,т с буквами д и т.	1 21.11	Карточки с заданиями, веера букв, кроссворды, таблицы. Барылкина, Л.П. «Эти трудные согласные». – М., « 5 за знания» 2005 г.
22.	Дифференциация Д-Т в предложении.	Развивать фонематический слух; вырабатывать дифференциацию д-т в словах, предложении.	1 22.11	Карточки с заданиями. Барылкина, Л.П. «Эти трудные согласные». – М., « 5 за знания» 2005 г.
23.	Дифференциация Г-К в словах.	Развивать слуховую дифференциацию звуков к и г. Развивать фонематический слух.	1 28.11	Карточки с заданиями, веера букв, таблицы. Барылкина, Л.П. «Эти трудные согласные». – М., « 5 за знания» 2005 г.
24.	Дифференциация Г-К в предложении.	Развивать фонематический слух; вырабатывать дифференциацию г-к в словах, предложении.	1 29.11	Карточки с заданиями. Барылкина, Л.П. «Эти трудные согласные». – М., « 5 за знания» 2005 г.
25.	Дифференциация С-Ш в словах.	Формировать умение дифференцировать звуки с-ш.	1 5.12	Карточки с заданиями, веера букв, таблицы. Барылкина, Л.П. «Эти трудные согласные». – М., « 5 за знания» 2005 г.
26.	Дифференциация С-Ш в предложении.	Расширять словарный запас. Развивать умение дифференцировать с-ш в предложении.	1 6.12	Веера букв, карточки с заданиями. Схемы предложений. Барылкина, Л.П. «Эти трудные согласные». – М., « 5 за знания» 2005 г.
27.	Дифференциация	Формирование	1	Карточки с заданиями, веера

	З-Ж в словах.	фонематического восприятия; развивать слуховое и речевое внимание.	12.12	букв, кроссворды, таблицы. Барылкина, Л.П. «Эти трудные согласные». – М., « 5 за знания» 2005 г.
28.	Дифференциация З-Ж в предложении	Развивать фонематический слух. Расширять лексический запас.	1 13.12	Веера букв, карточки с заданиями. Схемы предложений. Барылкина, Л.П. «Эти трудные согласные». – М., « 5 за знания» 2005 г.
29.	Дифференциация С-Ш-З-Ж в связных текстах.	Закрепить дифференциацию з,ж в связной речи.	1 19.12	Веера букв, карточки с заданиями. Схемы предложений. Барылкина, Л.П. «Эти трудные согласные». – М., « 5 за знания» 2005 г.
Состав слова.			3 ч.	
30 31	Корень слова.	Упражнять в подборе однокоренных слов.	2 20. 26.12	Раздаточный картинный материал, карточки с заданиями. Мазанова, Е. «Логопедия. Дисграфия , обусловленная нарушением языкового анализа и синтеза. Аграмматическая дисграфия».
32 33.	Приставка в слове.	Закрепить знания о слоγοобразующем значении приставки.	2 27.12 9.01	Раздаточный картинный материал, карточки с заданиями. Мазанова, Е. «Логопедия. Дисграфия , обусловленная нарушением языкового анализа и синтеза. Аграмматическая дисграфия».
34 35	Суффиксы.	Закрепить знания о слоγοобразующем значении суффикса.	2 10.01 16.01	Раздаточный картинный материал, карточки с заданиями. Мазанова, Е. «Логопедия. Дисграфия , обусловленная нарушением языкового анализа и синтеза. Аграмматическая дисграфия».

Части речи	32 ч.	
-------------------	--------------	--

36 37 38 39	Имя существительное	Значение имени существительного в речи. Склонение.	4ч 17,23,24,30.01	Н.Н.Бабешкина, В.П.Спиреденков «Развитие речи на уроках русского языка в 5-8 классах вспомогательной школы».
40 41 42 43	Имя прилагательное	Значение имени прилагательного в речи. Склонение.	4ч. 31.01 6,7, 13.02	Н.Н.Бабешкина, В.П.Спиреденков «Развитие речи на уроках русского языка в 5-8 классах вспомогательной школы».
44 45 46	Согласование существительного с прилагательным	Закрепить знания, полученные на предыдущих занятиях.	3ч. 14,20,21.02	Н.Н.Бабешкина, В.П.Спиреденков «Развитие речи на уроках русского языка в 5-8 классах вспомогательной школы».
47 48 49 50	Глагол	Упражнения на подбор синонимов, антонимов, глагольном словообразовании.	4ч. 27,28.02 6,7.03	Н.Н.Бабешкина, В.П.Спиреденков «Развитие речи на уроках русского языка в 5-8 классах вспомогательной школы».
51 52 53	Наречие	Закрепить значение и образование наречий. Упражнения на подбор синонимов, антонимов.	3ч. 13,14, 20.03	Н.Н.Бабешкина, В.П.Спиреденков «Развитие речи на уроках русского языка в 5-8 классах вспомогательной школы».
54 55 56	Личные местоимения	Стилистическая роль, правильное употребление местоимений.	3ч 8,14,15.04	Н.Н.Бабешкина, В.П.Спиреденков «Развитие речи на уроках русского языка в 5-8 классах вспомогательной школы».
57 58 59	Числительные	Значение и роль в речи.	3ч 21.03 3,4.04	Н.Н.Бабешкина, В.П.Спиреденков «Развитие речи на уроках русского языка в 5-8 классах вспомогательной школы».
60 61 62 63	Предлоги	Значение и роль в речи. Дифференциация Приставки и	4ч 10,11.04 17,18.04	Н.Н.Бабешкина, В.П.Спиреденков «Развитие речи на уроках русского языка в 5-8 классах вспомогательной

		предлога.		школы».
64 65 66	Закрепление пройденного материала		6ч. 24,25.04 2,8,15,16.05	Н.Н.Бабешкина, В.П.Спиреденков «Развитие речи на уроках русского языка в 5-8 классах вспомогательной школы».
67 68	Итоговое обследование.		2ч. 22,23.05	

Ресурсное обеспечение рабочей программы.

1. Смирнова Л. Н. «Логопедия. Играем со звуками». – М., «Мозайка», 2004г.
2. Грибова О.Е. «Технология организации логопедического обследования». – М., «Айрис дидактика», 2007 г.
3. Фомичёва М.Ф. «Воспитание у детей правильного произношения». – М., «Просвещение», 2011 г.
4. Каше Г.А. «Исправление недостатков произношения, чтения и письма учащихся». – М., «Государственное учебно-педагогическое издательство Министерства просвещения РСФСР»,2001 Г.
5. Ефименко Л.Н. Садовникова И.Н. «Формирование связной речи у детей- олигофренов». – М., «Просвещение»,2006 г.
6. Садовникова И.Н. «Нарушения письменной речи и их преодоление у младших школьников». – М., «Владос»,2015 г.
7. Костенко Ф. Д. «Сборник диктантов». – М., «Просвещение»,2012 г.
8. Лопухина И.С. «Логопедия. 550 занимательных упражнений для развития речи». – М., «Аквариум», 2016 г.
9. Лалаева Р.И. «Логопедическая работа в коррекционных классах». – М., « Владос», 2001 г.
- 10.Юрова Р.А. «Формирование произносительных навыков у учащихся с нарушениями интеллектуального развития». – М., 2005 г.
- 11.Барылкина Л.П. «Эти трудные согласные». – М., « 5 за знания» 2005 г.
- 12.Филлипова «Говори правильно». – М., Государственное учебно-педагогическое издательство Министерства просвещения РСФСР, 2007 г.
- 13.Мазанова Е.В. «Коррекция акустической дисграфии». – М., 2007 г.
- 14.Ястребова А. В., Бессонова, Г.П. «Обучаем читать и писать без ошибок». – М., «Аркти», 2007 г.
- 15.Ефименко Л.Н., Мисаренко, Г.Г. «Организация и методы коррекционной работы логопеда на школьном логопункте». – М., «Просвещение», 2011 г.
- 16.Новоторцева Н.В. «Рабочая тетрадь по развитию речи Ч – Щ». - Ярославль, «Академия развития»,2019 г.
- 17.Новоторцева, Н.В. . «Рабочая тетрадь по развитию речи на звук С – С». - Ярославль, «Академия развития», 2019 г.

18. Новоторцева Н.В. . «Рабочая тетрадь по развитию речи на звук Л - Л». - Ярославль, «Академия развития», 2019 г.
19. Елецкая О.В., Горбачевская Н.Ю. «Организация логопедической работы в школе». – М.: «Творческий центр», 2005 г.
20. Сахарова И.И. «Чистоговорки в картинках». – М., «Творческий Центр Бриз», 2008 г.
21. Громова О.Е. «Исправление произношение: Ч – Щ». – М., «Творческий Центр Сфера», 2008 г.
22. Мазанова Е. «Логопедия. Аграмматическая форма дисграфии». – «Аквариум», 2004 г.
23. Морозова И.А., Пушкарёва, М. А. «Подготовка к обучению грамоте». – «Мозаика-синтез», 2007 г.
24. Мазанова Е. «Логопедия. Дисграфия , обусловленная нарушением языкового анализа и синтеза». - «Аквариум», 2004 г.
25. Мазанова Е. «Логопедия. Дисграфия , обусловленная нарушением языкового анализа и синтеза и Аграмматическая дисграфия». - «Аквариум Фгуппв», 2004 г.
26. Ефименкова Л.Н. «Коррекция устной и письменной речи учащихся начальных классов». – М.: «Владос», 2004 г.

Литература, используемая учителем – логопедом в работе над программой.

1. Логопедия под редакцией Волковой – М. «Просвещение», 2021 г.
2. Филичева Т.Г., Чевелёва, Н.А., Чиркина, Т. В. «Основы логопедии». – М. «Просвещение» , 2021 г.
3. Лалаева Р. И. «Логопедическая работа в коррекционных классах». – М. «Владос», 2018 г.
4. Лалаева Р. И. « Устранение нарушений чтения у учащихся вспомогательной школы», - М. « Просвещение», 2018 г.
5. Аксёнова А.К. «Методика обучения русскому языку в коррекционной школе». – М. «Владос», 2019 г.